

## Notice BANDY-One copy. Fonction copie 290 / 433 / 868 Mhz

Copie jusqu'à 4 signales radio à codage simple entre 290 et 868 Mhz.  
Cette télécommande peut fonctionner avec chacune des touches codées  
en 300Mhz, 433 Mhz ou 868 Mhz, simultanément.

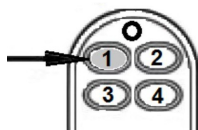
**ATTENTION : Ne peut pas copier** un code sécurisé type Rolling code, Keellog ou FM, type voiture ou alarme.

### Manipulation pour placer la télécommande en mode copie :

**ATTENTION** La télécommande à copier doit être en bon état et équipée d'une pile neuve

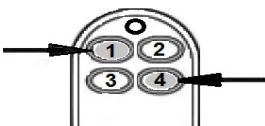
**1.**

Tenir enfoncé la touche 1



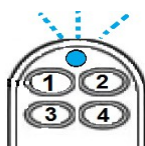
**2.**

Appuyer simultanément  
sur la touche 4



**3.**

Relâcher les 2 touches  
Le voyant s'allume bleu  
fixe pendant 4 secondes



**4.**

Dans les 4 secondes, choisir et maintenir enfoncé une  
des touches de la télécommande.  
Le voyant clignote lentement, vert, rouge et bleu.

**5.**

Saisir dans l'autre main la télécommande à copier et  
tenir enfoncé également la touche à copier.

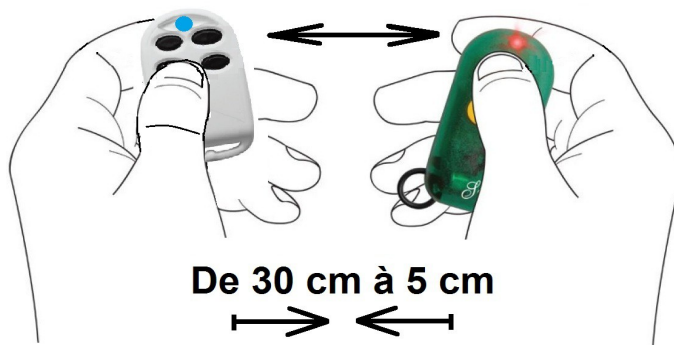
**6.**

Positionner vos mains à 30 / 40 cm l'une de l'autre, puis  
rapprocher doucement les 2 mains.

Dès réception d'un signal radio, le voyant bleu  
s'allume, scintille, puis clignote lentement.  
Rapprocher de plus en plus les mains.

Un clignotement régulier de  
2 allumages/seconde du voyant bleu  
signal la réussite de la copie.

*En cas d'échec de la copie, vous pouvez répéter  
l'opération de copie autant de fois que  
nécessaire.*



**7.** Relâcher tout. Tester votre nouvelle télécommande

Pour Info : En générale la copie est de meilleur qualité avec un écart de 10 à 2 cm pour le 300 Mhz  
avec un écart de 20 à 5 cm pour le 433 Mhz et entre 40 et 10 cm pour le 868 Mhz

Le voyant s'allume rouge = émission en 433 Mhz. (légale CE)

Le voyant s'allume bleu = émission en 868 Mhz. (légale CE)

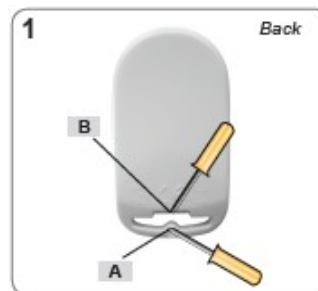
Le voyant s'allume en vert = émission dans la bande des 300 Mhz (utilisation interdit en CE)

### **Pile 23A 12V . Remplacement**

A : Ouvrir le boîtier avec un tournevis cruciforme comme indiqué ci contre

B : Soulever le couvercle avec un tournevis plat

La pile ne doit pas être jetées aux ordures ménagères  
mais rapportée auprès d'un centre de tri sélectif.



### **Déclaration de conformité :**

Je soussigné, Ernestino Bandera, administrateur, déclare que l'appareil a été testé dans une installation typique et  
qu'il est conforme aux principales directives de protection des normes: **99/5/CE : 99/915/CE**

Ernestino Bandera Busto Arsizio, le 01.10.2012