


KIT ECLAIRAGE LUX.2-

Le confort en toute sécurité

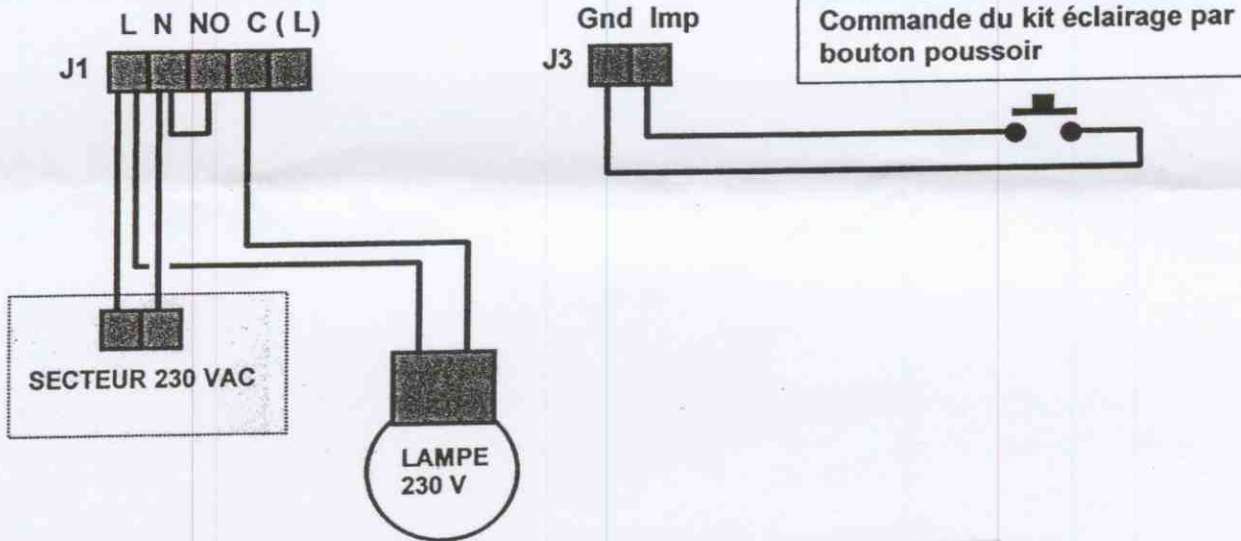


Z. I. LA LAUZE
19 RUE MARYSE BASTIE
34430 ST JEAN DE VEDA
ASSISTANCE Téléphonique
0825 88 25 28

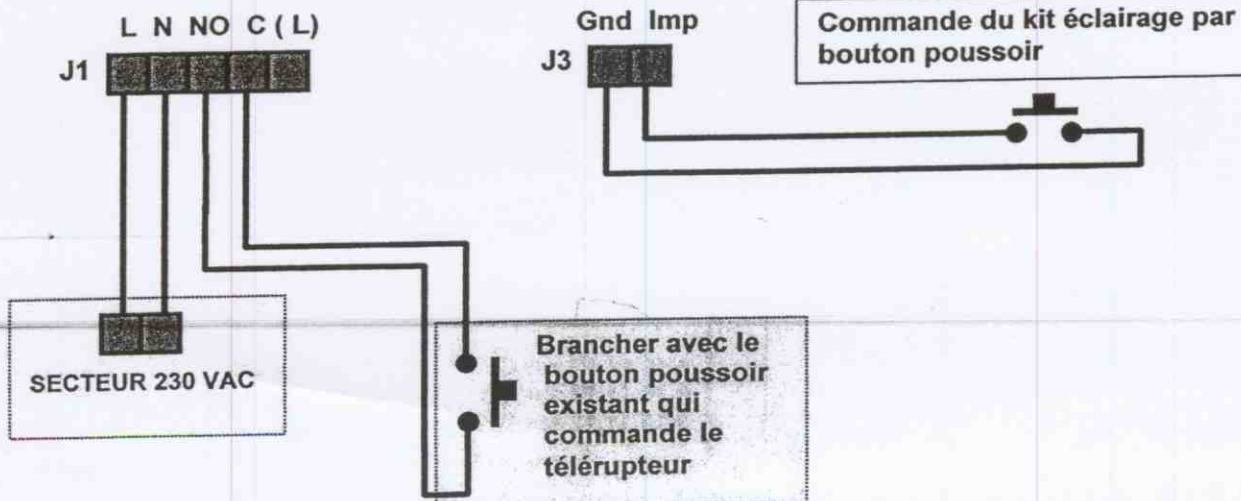
EXEMPLE :
Sur le dessin les DIP de
DS1 sont disposés pour
Mode n°1 DIP 7 et 8
Temporisation de 60 sec
DIP 1,2,3,4,5,6

**SENS DE BROCHAGE
DU RECEPTEUR**

BRANCHEMENT POUR COMMANDER UNE LAMPE JUSQU'A 1500 W



BRANCHEMENT POUR UN ECLAIRAGE EXISTANT AVEC TELERUPTEUR



FONCTIONNEMENT DU LUX.2 AVEC RECEPTEUR RADIO EMBROCHABLE

Le kit éclairage LUX.2 est commandé par un canal de la télécommande . Il est autonome et se branche à n'importe quel endroit où il y a le secteur 230 V .
 Un capteur de lumière FT1 , réglable en sensibilité par TR1 , permet de commander l'éclairage seulement la nuit .

En tournant TR1 dans le sens des aiguilles d'une montre on diminue la sensibilité et on augmente dans le sens contraire .

Le LUX.2 a 3 modes de fonctionnement :

- 1 Mode **temporisé avec contrôle** crépusculaire DIP 7 sur OFF DIP 8 sur ON
- 2 Mode **temporisé sans contrôle** crépusculaire DIP 7 sur ON DIP 8 sur OFF
- 3 **MODE MARCHÉ/ARRÊT** DIP7 OFF DIP8 OFF

Mode temporisé ; réglage de la temporisation :

	DIP 1	DIP 2	DIP 3	DIP 4	DIP 5	DIP 6
5 SECONDES	OFF	ON	ON	ON	ON	ON (Branchement avec télérupteur)
30 SECONDES	ON	OFF	OFF	ON	ON	ON
60 SECONDES	ON	ON	OFF	OFF	ON	ON
2 MINUTES	ON	ON	ON	ON	OFF	ON
5 MINUTES	ON	ON	ON	OFF	OFF	ON

